

## Skitur til Saalbach-Hinterglemm 2008

Lidt facts om skiløbet

Total antal km. På ski excl. Lifter:	144,97 km
Total faldhøjde:	34.658 m
Hurtigste gennemsnit på 1 km (mod Leogang):	49 km/t

### Dag 1

Uge fra 26-01-2008 I dag

Dato	Tidspunkt	Lokation	Kategori	Distance (Km )	Tid	Gens. Hurtighed (Min/km)	Gens. Hastighed (Km/t)	Hurtigste fart (Km/t)	Ned kørsel (M)
lørdag	Morgen	Saalbach-Hinterglemm skidag 1	Slalom	50,08	3:01:24	3:37	16,6	53,0	-6.813,1
søndag	Morgen	Saalbach-Hinterglemm skidag 2	Slalom	40,47	2:57:36	4:23	13,7	42,0	-5.128,4
mandag	Morgen	Saalbach-Hinterglemm skidag 3	Slalom	75,51	4:16:28	3:24	17,7	48,9	-11.472,0
tirsdag	Morgen	Saalbach-Hinterglemm skidag 4	Slalom	84,68	4:52:28	3:27	17,4	55,7	-11.245,4
onsdag									
torsdag									
fredag									
Denne uge		(Multipel)	Slalom	250,74	15:07:56	3:37	16,6	17,7	-34.658,9

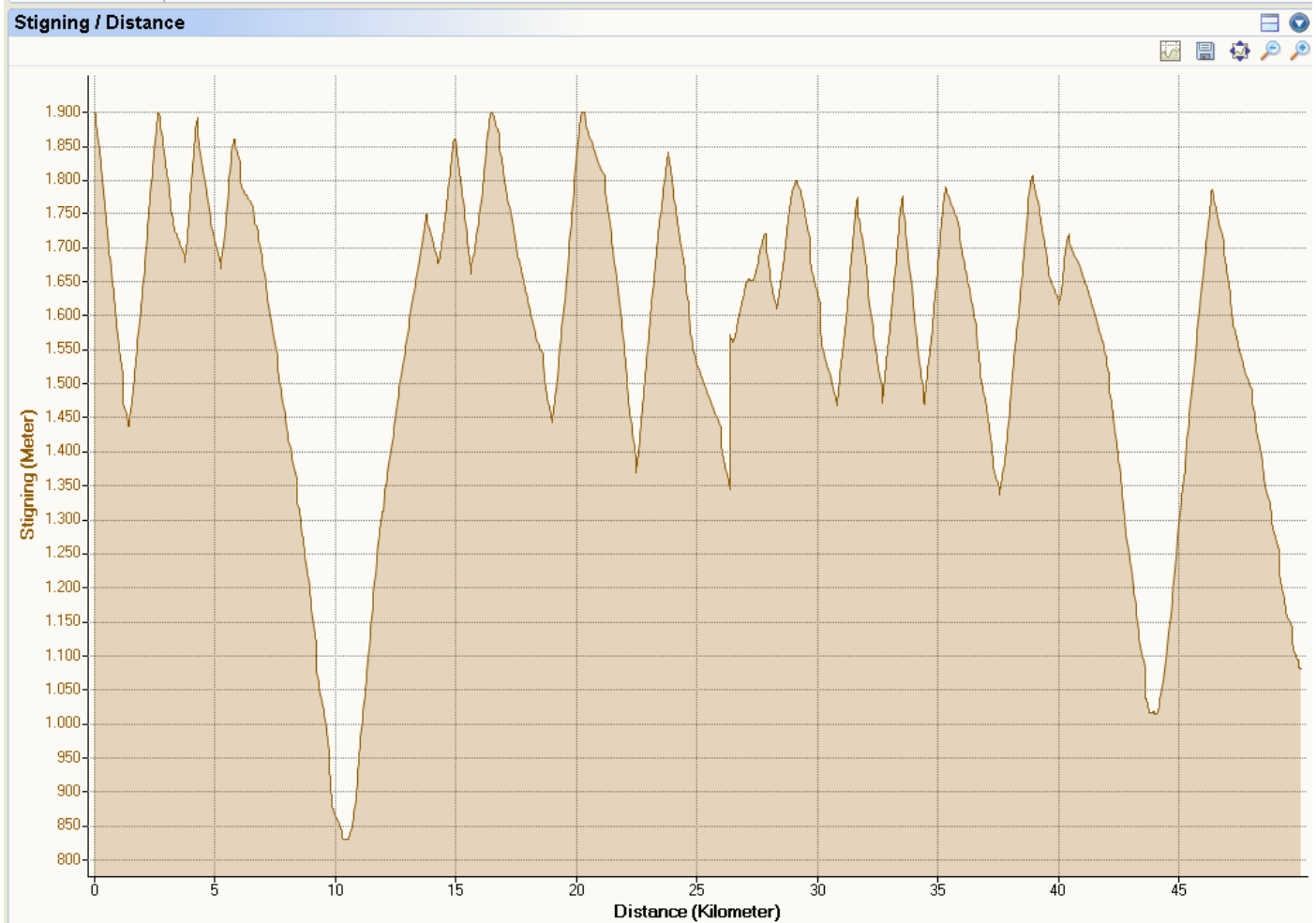
#### Stigning

Dato: 26-01-2008 09:13 Data: I dag

Kategori: Slalom

Lokation: Saalbach-Hinterglemm skidag 1

Zone	Højde ændring	Distance	Tid	Procent
stigning	+5.998,2 M	18,49 Km	1:38:24	54,2 %
flad	-5,1 M	0,92 Km	10:59	6,1 %
ned kørsel	-6.813,1 M	30,68 Km	1:12:01	39,7 %
<b>Total</b>	<b>-820,0 M</b>	<b>50,08 Km</b>	<b>3:01:24</b>	<b>100,0 %</b>



Dag 2

Uge fra 26-01-2008 📅 | dag

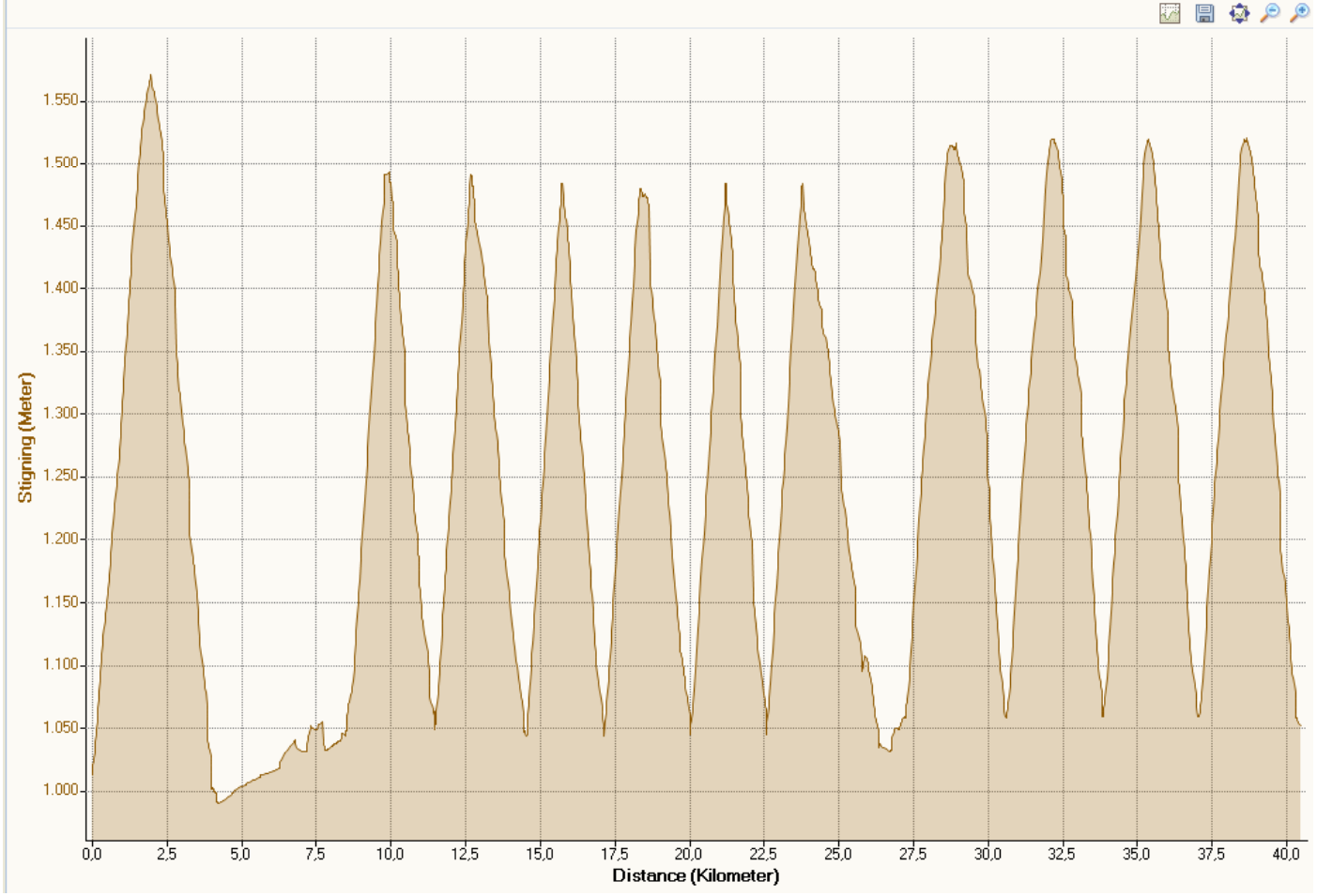
Dato	Tidspunkt	Lokation	Kategori	Distance (Km )	Tid	Gens. Hurtighed (Min/km)	Gens. Hastighed (Km/t)	Hurtigste fart (Km/t)	Ned kørsel (M)
lørdag	Morgen	Saalbach-Hinterglemm skidag 1	Slalom	50,08	3:01:24	3:37	16,6	53,0	-6.813,1
søndag	Morgen	Saalbach-Hinterglemm skidag 2	Slalom	40,47	2:57:36	4:23	13,7	42,0	-5.128,4
mandag	Morgen	Saalbach-Hinterglemm skidag 3	Slalom	75,51	4:16:28	3:24	17,7	48,9	-11.472,0
tirsdag	Morgen	Saalbach-Hinterglemm skidag 4	Slalom	84,68	4:52:28	3:27	17,4	55,7	-11.245,4
onsdag									
torsdag									
fredag									
Denne uge		(Multipel)	Slalom	250,74	15:07:56	3:37	16,6	17,7	-34.658,9

**Stigning**

Dato:   Data: 📄  
 Kategori:   
 Lokation:

Zone	Højde ændring	Distance	Tid	Procent
stigning	+5.154,3 M	17,01 Km	1:28:10	49,6 %
flad	+12,7 M	4,21 Km	20:06	11,3 %
ned kørsel	-5.128,4 M	19,25 Km	1:09:20	39,0 %
<b>Total</b>	<b>+38,6 M</b>	<b>40,47 Km</b>	<b>2:57:36</b>	<b>100,0 %</b>

**Stigning / Distance**



Dag 3

Uge fra 26-01-2008 I dag

Dato	Tidspunkt	Lokation	Kategori	Distance (Km )	Tid	Gens. Hurtighed (Min/km)	Gens. Hastighed (Km/t)	Hurtigste fart (Km/t)	Ned kørsel (M)
lørdag	Morgen	Saalbach-Hinterglemm skidag 1	Slalom	50,08	3:01:24	3,37	16,6	53,0	-6.813,1
søndag	Morgen	Saalbach-Hinterglemm skidag 2	Slalom	40,47	2:57:36	4,23	13,7	42,0	-5.128,4
mandag	Morgen	Saalbach-Hinterglemm skidag 3	Slalom	75,51	4:16:28	3,24	17,7	48,9	-11.472,0
tirsdag	Morgen	Saalbach-Hinterglemm skidag 4	Slalom	84,68	4:52:28	3,27	17,4	55,7	-11.245,4
onsdag									
torsdag									
fredag									
Denne uge		(Multipel)	Slalom	250,74	15:07:56	3,37	16,6	17,7	-34.658,9

**Stigning**

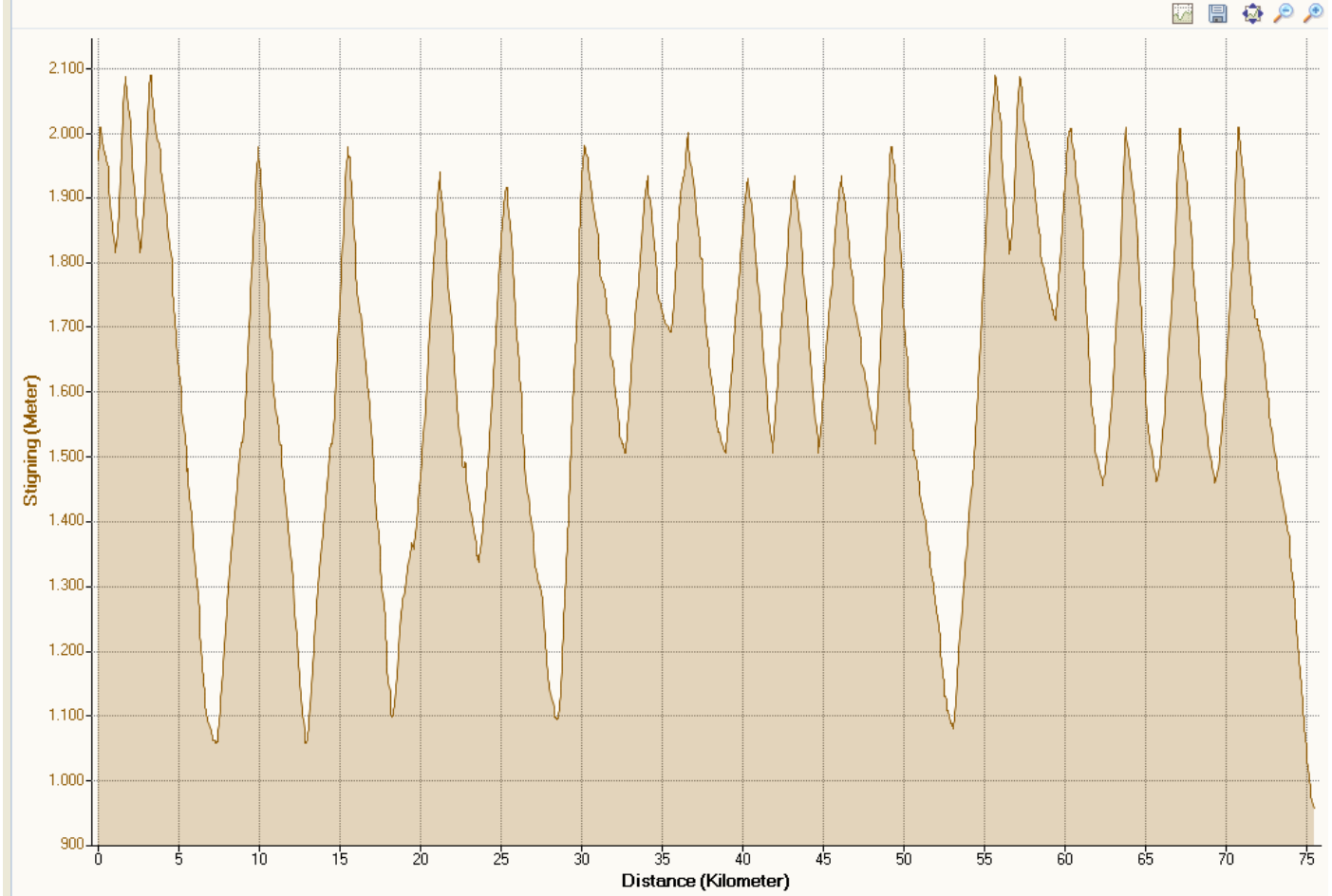
Dato: 28-01-2008 09:27 Data:

Kategori: Slalom

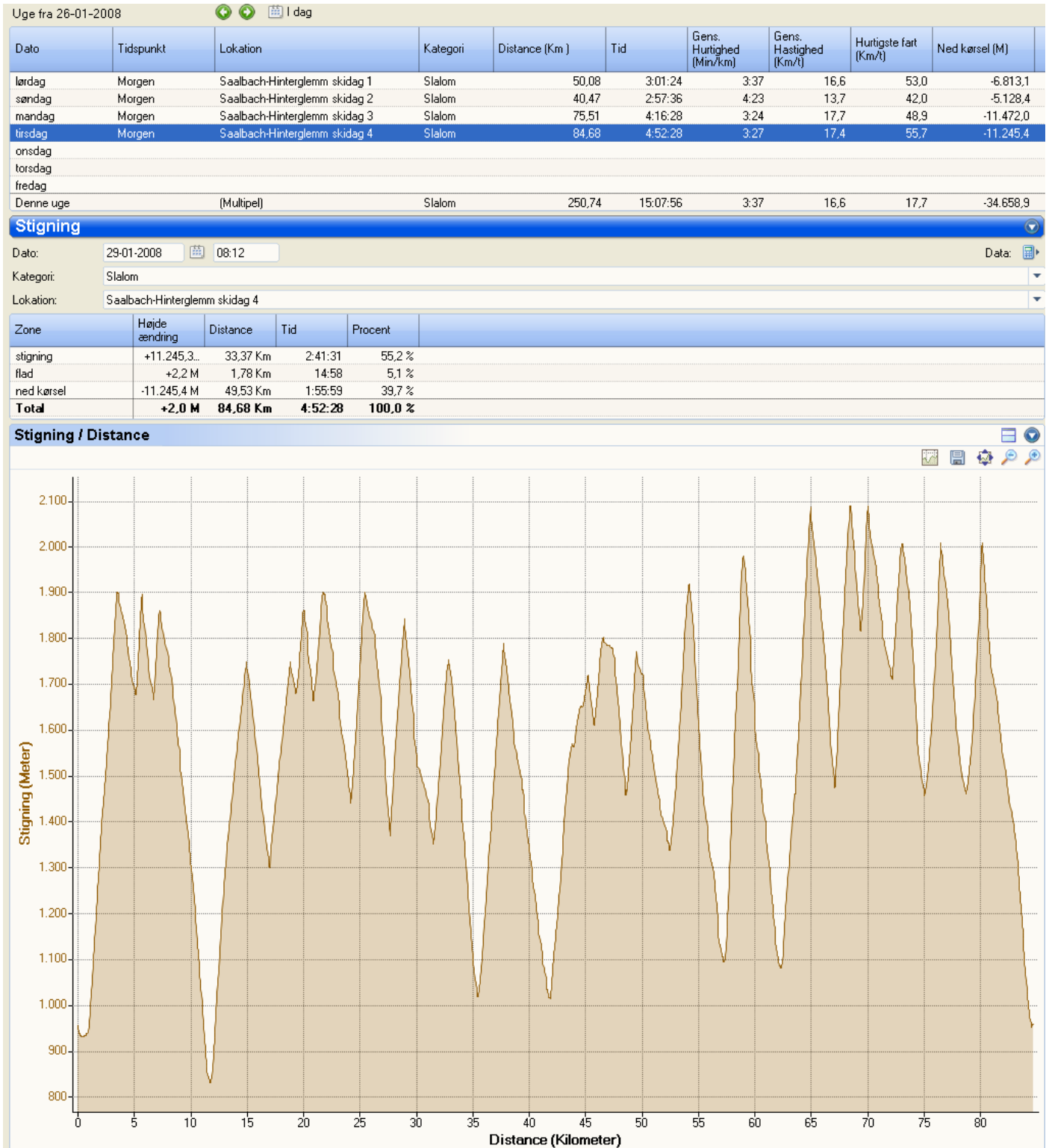
Lokation: Saalbach-Hinterglemm skidag 3

Zone	Højde ændring	Distance	Tid	Procent
stigning	+10.471,8...	28,97 Km	2:10:54	51,0 %
flad	-1,1 M	1,03 Km	10:03	3,9 %
ned kørsel	-11.472,0 M	45,51 Km	1:55:31	45,0 %
<b>Total</b>	<b>-1.001,3M</b>	<b>75,51 Km</b>	<b>4:16:28</b>	<b>100,0 %</b>

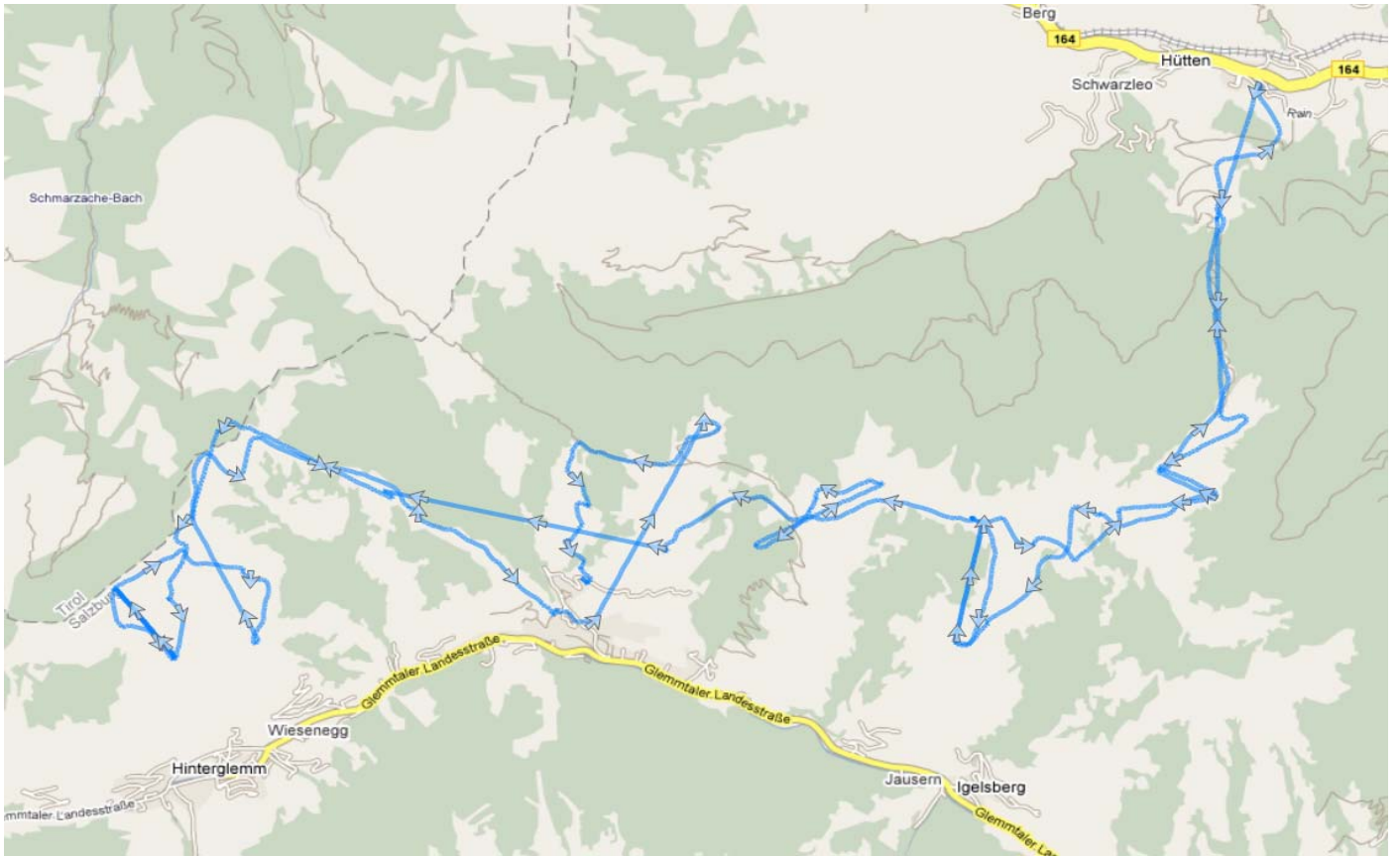
**Stigning / Distance**



Dag 4



Dag 1 rute

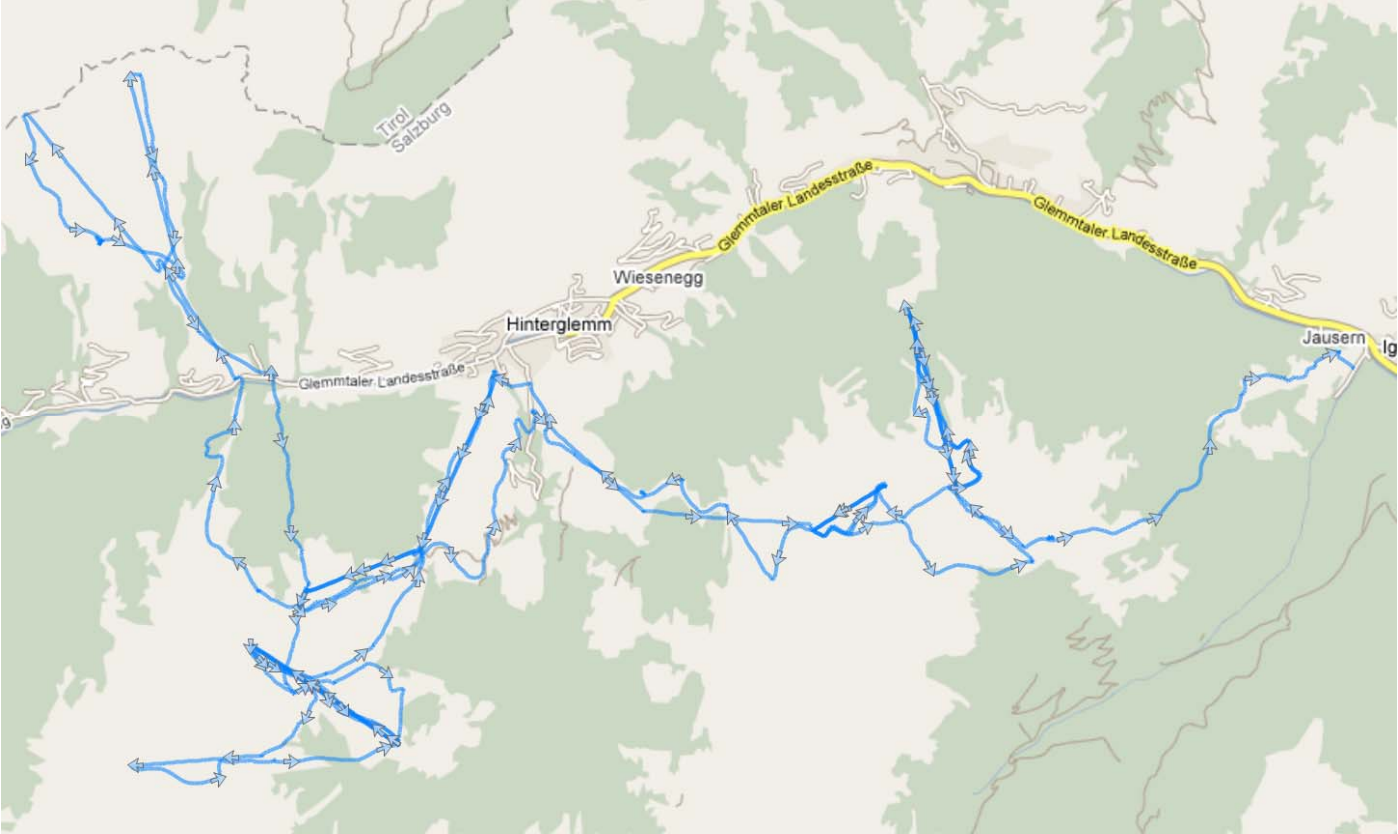


Dag 2 rute





Dag 3 rute



Dag 4 rute

